

Dados de Santa Catarina

Principais frutas catarinenses

Fruta	Núm. de Produtores (unidade)	Área total (ha)	Área colhida (ha)	VBP (R\$ mil)
Bananas ⁽¹⁾	3.764	28.426	28.024	297.931.472
Banana-caturra		20.928	20.795	228.246.570
Banana-prata		7.498	7.228	69.684.901
Maçãs ⁽²⁾	2.216	16.410	15.495	567.911.235
Maçã Gala		7.720	7.257	314.716.751
Maçã Fuji		8.240	7.803	238.100.528
Maçãs pecoces		450	435	15.093.956
Uvas ⁽³⁾	2.174	3.517	3.287	50.207.212
Uva comum		2.926	2.763	44.092.282
Uva vinífera		358	346	2.127.792
Uva de mesa		233	178	3.987.138
Frutas de caroço	1.115	2.412	2.273	35.591.451
Ameixa	448	1.113	1.056	15.756.500
Pêssego/Nectarina	667	1.300	1.218	19.834.951
Maracujá	793	1.966	1.948	23.198.054
Melancia	495	1.378	1.365	26.354.720
Citros	1.362	1.663	1.589	15.191.385
Laranja	833	1.061	1.027	9.053.063
Tangerina	484	578	539	6.010.801
Limão	45	24	22	127.520
Morango	800	271	254	15.927.693
Pera	71	391	387	7.207.216
Demais frutas	793	941	538	8.600.885
Total	13.583	57.377	55.160	1.048.121.323

(1) Nº de produtores referente as 2 variedades de banana

(2) Nº de produtores referente as 3 variedades de maçã

(3) Nº de produtores referente as 3 variedades de uva

Fonte: Epagri/Cepa

Alto Vale do Itajaí

A UGT-5 é composta pelos municípios: Agrolândia, Agronômica, Apiúna, Atalanta, Aurora, Braço do Trombudo, Chapadão do Lageado, Dona Emma, Ibirama, Imbuia, José Boiteux, Ituporanga, Laurentino, Leoberto Leal, Lontras, Mirim Doce, Petrolândia, Pouso Redondo, Presidente Getúlio, Presidente Nereu, Rio do Campo, Rio do Oeste, Rio do Sul, Saleté, Taió, Trombudo Central, Vidal Ramos, Vitor Meireles, Santa Terezinha, Witmarsum.

UGT-5

Projeto Estudo e Levantamento de Dados sobre a Fruticultura Catarinense 2016/17 e 2017/18

Elaboração

Rogério Goulart Junior (Economista, Dr. – Epagri/Cepa)

Coordenador do Projeto

E-mail: rogeriojunior@epagri.sc.gov.br

Telefone: (48)3665-5448

Endereço eletrônico: cepa.epagri.sc.gov.br

Marcia Mondardo (Eng. Agrônoma, Ms. – Epagri/Cepa)

Janice Maria Waintuch Reiter (Economista, Ms. – Epagri/Cepa)

Marcelo Alexandre de Sá (Eng. Agrônomo, Esp. - Epagri/Cepa)

Saturnino Claudino dos Santos (Técnico na GR de Rio do Sul - Epagri)

Agente de mercado regional para o Cepa na UGT-5

Silvia Mara Zimmermann (ATER na GR de Rio do Sul - Epagri)

Responsável pela horticultura na UGT-5

Apoio

Programa de Fruticultura - Epagri

Centro de Socioeconomia e Planejamento Agrícola - Cepa



Editoração


Epagri/GMC

Divulgação: meio eletrônico



Fruticultura Catarinense

Safrá 2017/18



UGT-5

Alto Vale do Itajaí



Fruticultura

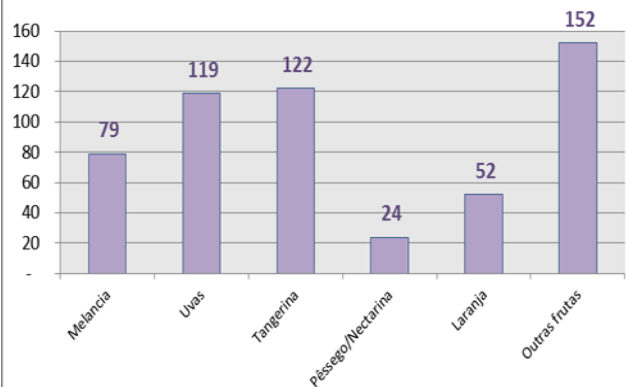
Em Santa Catarina, no levantamento de dados da fruticultura catarinense sobre a safra 2017/18, os principais pomares representaram mais de 55,3 mil hectares da área colhida com mais de 13,5 mil produtores e com produção de 1,5 milhão de toneladas, gerando um valor bruto da produção (VBP) de mais de R\$1,0 bilhão.

Projeto

O projeto “Estudo e levantamento de dados sobre a fruticultura catarinense 2016-17 e 2017-18”, do Epagri/Cepa, tem o objetivo de apresentar dados e informações da evolução da fruticultura catarinense, por meio da coleta e levantamentos anuais da produção, área e produtividade da fruticultura em Santa Catarina.

Principais frutas da UGT-5

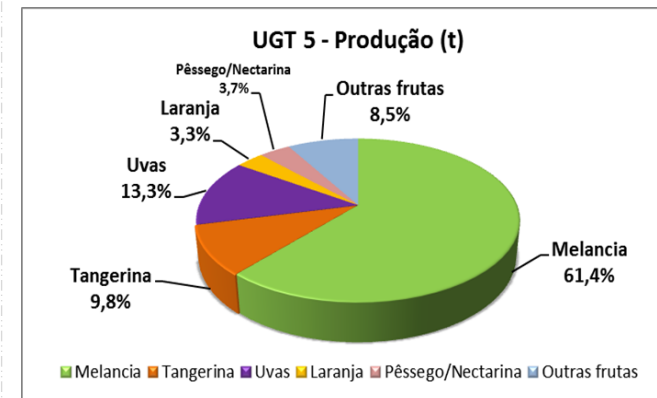
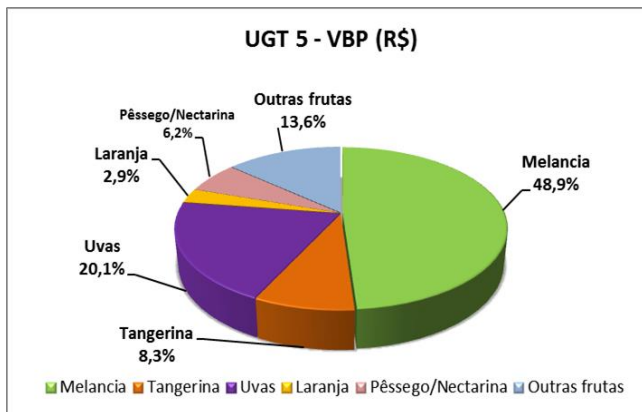
UGT 5 - Número de produtores



Principais frutas da UGT-5

	Num. produtores	Produção (t)	Área Colhida (Ha)	Área Total (Ha)	Produtividade (kg/ha)	VBP (R\$)
Melancia	79	4.505	179	179	25.125	2.888.831
Uvas	119	972	108	124	8.988	1.187.406
Tangerina	122	717	104	116	6.885	492.505
Pêssego/Nectarina	24	274	29	36	9.514	368.251
Laranja	52	244	36	41	6.861	169.058
Outras frutas	152	621	61	211	10.150	804.130
Total UGT-5	548	7.332	517	707		5.910.180

Dados do Alto Vale do Itajaí



Principais municípios da UGT-5

Municípios	UF	Num. produtores	Produção (t)	Área Colhida (Ha)	Área Total (Ha)
Agronômica		56	3.657	123	140
Rio do Sul		55	695	51	68
Witmarsum		15	242	18	26
Alfredo Wagner		27	238	14	16
Vitor Meireles		25	380	29	29
Aurora		22	338	27	36
Petrolândia		4	179	16	21
Taió		43	188	13	20
Apilóna		64	203	57	66
Ituporanga		9	207	14	15
Santa Terezinha		14	208	25	28
Leoberto Leal		18	95	18	22
Trombudo Central		15	116	11	15

